
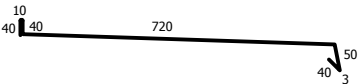

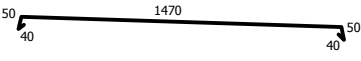
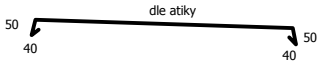


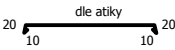





NÁZEV AKCE	ZATEPLENÍ OBVODOVÉHO PLÁŠTĚ A STŘECHY	
ADRESA:	parc. č. 238, NÁDRAŽNÍ 90, 264 80 SEDLČANY	
INVESTOR	GYMNÁZIUM A STŘEDNÍ ODBORNÁ ŠKOLA EKONOMICKÁ	
ADRESA:	NÁDRAŽNÍ 90, 264 80 SEDLČANY	
ZODPOVĚDNÝ PROJEKTANT	Ing. arch. Ivana Slavková	
ADRESA, TEL.:	Vysoký Chlumeč 42, 262 52, tel.:736 451 364	
NÁZEV VÝKRESU	VÝKAZ KLEMPÍŘSKÝCH VÝROBKŮ	Č. VÝKRESU D.10
		DATUM 9/2023

č. prvku	grafické znázornění	rozměry	počet ks	Popis
Z.1 ŽEBŘÍK		8,0 x 0,7 m	1	ŽEBŘÍK
Z.2		1,0 x 0,5 m rozměry je nutno ověřit na stavbě	1	REVIZNÍ DVÍŘKA
P.1		l = 2,2 m rozvinutá šířka plechu 493 mm rozměry je nutno ověřit na stavbě	5	PARAPETNÍ PLECH
P.2		l = 1,45 m rozvinutá šířka plechu 383 mm rozměry je nutno ověřit na stavbě	6	PARAPETNÍ PLECH
P.3		l = 2,35 m rozvinutá šířka plechu 458 mm rozměry je nutno ověřit na stavbě	52	PARAPETNÍ PLECH
P.4		l = 0,54 m rozvinutá šířka plechu 458 mm rozměry je nutno ověřit na stavbě	4	PARAPETNÍ PLECH
P.5		l = 1,45 m rozvinutá šířka plechu 458 mm rozměry je nutno ověřit na stavbě	6	PARAPETNÍ PLECH

P.6		<p>$l = 2,36 \text{ m}$ rozvinutá šířka plechu 458 mm</p> <p>rozměry je nutno ověřit na stavbě</p>	86	PARAPETNÍ PLECH
OP. 8.1		<p>rozvinutá šířka plechu 903 mm</p> <p>rozměry je nutno ověřit na stavbě</p>		ATIKOVÝ PLECH
OP. 8.2		<p>rozvinutá šířka plechu 100 mm</p> <p>rozměry je nutno ověřit na stavbě</p>		KRYCÍ PLECH
OP. 6.1		<p>rozvinutá šířka plechu 1650 mm</p> <p>rozměry je nutno ověřit na stavbě</p>		ATIKOVÝ PLECH
OP. 2.1		<p>dle atiky</p> <p>rozměry je nutno ověřit na stavbě</p>		ATIKOVÝ PLECH
OP. 9.1			8,04 bm	OKAPOVÝ ŽLAB HRANATÝ 70 mm vč. UCHYCENÍ
OP. 9.2			7,0 bm	OKAPOVÝ SVOD HRANATÝ 70 mm vč. UCHYCENÍ A VÝTOKU
OP. 9.3		<p>rozměry je nutno ověřit na stavbě</p>	5,6 bm	ATIKOVÝ PLECH VČ. PŘÍPONEK
Z.3	STŘEŠNÍ VÝLEZ TEPELNĚ IZOLOVANÝ	700 X 800		STŘEŠNÍ VÝLEZ, TEPELNĚ IZOLOVANÝ UZAMYKATELNÝ VČ. PŘÍPOJENÍ
Z.4	NOSNÁ KONSTRUKCE PRO DATOVÉ PŘIJÍMAČE	PŘESNÝ NÁVRH BUDE PŘEDMĚTEM DÍLENSKÉ DOKUMENTACE		NOSNÁ KONSTRUKCE PRO DATOVÉ PŘIJÍMAČE , VČETNĚ KOTVENÍ DO NOSNÉ ŽB DESKY
Z.5	NOSNÁ KONSTRUKCE PRO VZT VENTILÁTOR	PŘESNÝ NÁVRH BUDE PŘEDMĚTEM DÍLENSKÉ DOKUMENTACE		NOSNÁ KONSTRUKCE PRO VZT VENTILÁTOR, KOTVENÉ DO ŽB DESKY

č. prvku	grafické znázornění	rozměry	počet ks	Popis
(Z.6)	<p data-bbox="174 136 275 170">zábradlí</p> 	<p data-bbox="719 136 907 259">5,8 x 0,9 m rozměry ověřit na stavbě</p>	<p data-bbox="981 136 1001 170">2</p>	<p data-bbox="1119 136 1511 383">nové zábradlí u lodžie na severní i jižní straně objektu bude provedeno ve stejném stylu jako původní zábradlí, bude kotveno do nosné konstrukce pozinkováno bez dalších úprav</p>